

«СОГЛАСОВАНО»

Глава администрации
муниципального района

«Волоконовский район»


С. И. Бикетов

« » 2023 г.

«УТВЕРЖДАЮ»


Директор МБОУ «Шидловская
ООШ»

Т.С. Ширинова

«25» августа 2023г.

«СОГЛАСОВАНО»

Начальник ОГИБДД ОМВД
Волоконовского района


Р.В. Каблучко

« » 2023г.

ПАСПОРТ

дорожной безопасности образовательного учреждения

МБОУ «Шидловская ООШ»

с. Шидловка

2023 год

Общие сведения

Муниципальное бюджетное общеобразовательное учреждение «Шидловская основная общеобразовательная школа Волоконовского района Белгородской области»

Тип: общеобразовательное учреждение

Юридический адрес: 309671 Белгородская область, Волоконовский район, с. Шидловка, ул. Школьная, д.1

Фактический адрес: 309675 Белгородская область, Волоконовский район, с. Шидловка, ул. Школьная, д.1

Руководители ОУ:

Директор Ширинова Л.С. 8(47235) 4 33 42
89205726334

Заместитель директора

Шрубченко Е.И. 8(47235) 4 33 42
89202098607

Ответственный работник
Управления образования

Главный специалист Иванов И. Л. 8(47235) 5 03 90

Ответственные от

Госавтоинспекции: Начальник ОГИБДД ОМВД Волоконовского района
майор полиции Р.В. Каблучко
тел.8-47235 5-03-46

Ответственные работники
за мероприятия по профилактике

детского травматизма: учитель ОБЖ Гордиенко С.Н.
тел. 8(47235) 4 33 42
89205726624

Руководитель или ответственный работник дорожно-эксплуатационной
организации, осуществляющей содержание УДС:

администрация Шидловского сельского поселения

Гавриленко И.И. 8(47235) 4 33 37

8 9205507872

Количество учащихся: 35 (тридцать пять)
Наличие уголка БДД: 1, общий коридор школы
Наличие класса по БДД: нет

Наличие автогородка (площадки) по БДД: нет

Наличие автобуса в ОУ: один (ПАЗ-320570-02)
Владелец автобуса: МБОУ «Шидловская ООШ»

Время занятий в ОУ:
1-ая смена: 8.30-16.20
2-ая смена: нет
внеклассные занятия: 13.25-16.20

Телефоны оперативных служб:
Полиция 8(47235) 5 11 02
Пожарная часть 8(47235) 4 34 31
Офис семейного врача (ОСВ) 8(47235) 43-4-10

**II. Информация об обеспечении безопасности перевозок детей
специальным транспортным средством (автобусом)
Общие сведения**

Марка ПАЗ
Модель 320570-02
Государственный регистрационный знак Х 034 АР 31RUS
Год выпуска 2022 Количество мест в автобусе 22
Соответствие конструкции требованиям, предъявляемым к школьным автобусам: соответствует

1. Сведения о водителе автобуса

Фамилия, имя, отчество	Принят на работу	Стаж в категории D	Дата предстоящего мед. осмотра	Период проведения стажировки	Повышение квалификации	Допущенные нарушения ПДД
Войтов Александр Иванович	04.04.2016	6	19.06.2023г	04.04.-20.04.2016г		нет

2. Организационно-техническое обеспечение

1) Лицо, ответственное, за обеспечение безопасности дорожного движения: директор школы назначен приказом №156 от 21.08.2023, (профессиональная переподготовка по программе «Специалист, ответственный за обеспечение безопасности дорожного движения». Протокол №9 от 21.05.2019г.)

2) Организация проведения предрейсового медицинского осмотра водителя:
Осуществляет Водопьянова Анастасия Алексеевна, удостоверение №8899 от 15.10.2021 года

3) Организация проведения предрейсового технического осмотра транспортного средства:
Осуществляет инженер- механик Войтов Александр Иванович, удостоверение №008842 от 21 мая 2021года

4) Дата очередного технического осмотра август и февраль ежегодно.

5) Место стоянки автобуса в нерабочее время - территория школы, огражденную по периметру железным ограждение, фиксируемую камерами видеонаблюдения, охраняемую школьными сторожами приказ от 21.08.2023г №157

3. Сведения о владельце

Юридический адрес владельца: 309671, Белгородская область, Волоконовский район, с. Шидловка, ул. Школьная, д.1

Фактический адрес владельца: 309671, Белгородская область, Волоконовский район, с. Шидловка, ул. Школьная, д.1
Телефон ответственного лица 8(47235) 4 33 42

**Информационная карточка
перевозок детей специальным транспортным средством**

Общие сведения

Марка ПАЗ
Модель 320570-02
Государственный регистрационный знак Х 034 АР 31RUS
Год выпуска 2022 Количество мест в автобусе 22
Соответствие конструкции требованиям, предъявляемым к школьным автобусам: Соответствует

1. Сведения о владельце

МБОУ «Шидловская ООШ»
Юридический адрес владельца: 309671 Белгородская область, Волоконовский район, с. Шидловка, ул. Школьная, д.1
Фактический адрес владельца: 309671 Белгородская область, Волоконовский район, с. Шидловка, ул. Школьная, д.1

Телефон ответственного лица 8(47235) 4 33 42

2. Сведения о водителе автобуса

Фамилия, имя, отчество Войтов Александр Иванович
Принят на работу 04.04.2016г.
Стаж вождения категории D 6 лет.

3. Организационно-техническое обеспечение

Лицо, ответственное, за обеспечение безопасности дорожного движения:
назначен директор школы.
Дата последнего технического осмотра 26.07.2023г.

Директор образовательного учреждения

Ширинова Людмила Серкеровна

Руководитель организации,
осуществляющей перевозку детей
специальным транспортом
(автобусом)

Ширинова Людмила Серкеровна

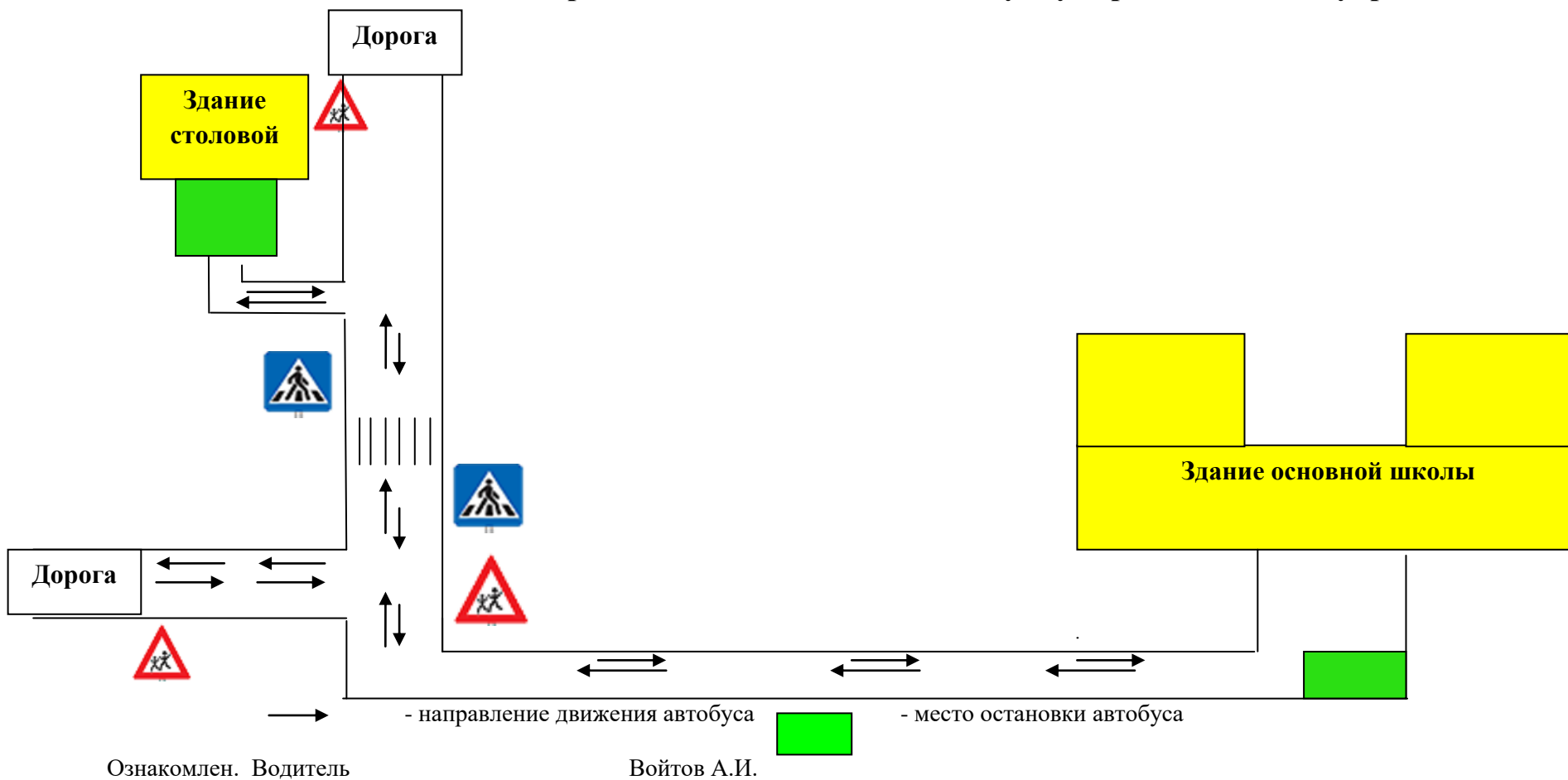
Согласовано.
Начальник ОГИБДД ОМВД России

по Волоконовскому району
майор полиции Р.В. Каблучко

Согласовано.
Глава администрации Шидловского с/п
И.И.Гавриленко

Утверждаю.
Директор МБОУ
«Шидловская ООШ»
Л.С. Ширинова

Безопасное расположение остановки автобуса у образовательного учреждения



Ознакомлен. Водитель

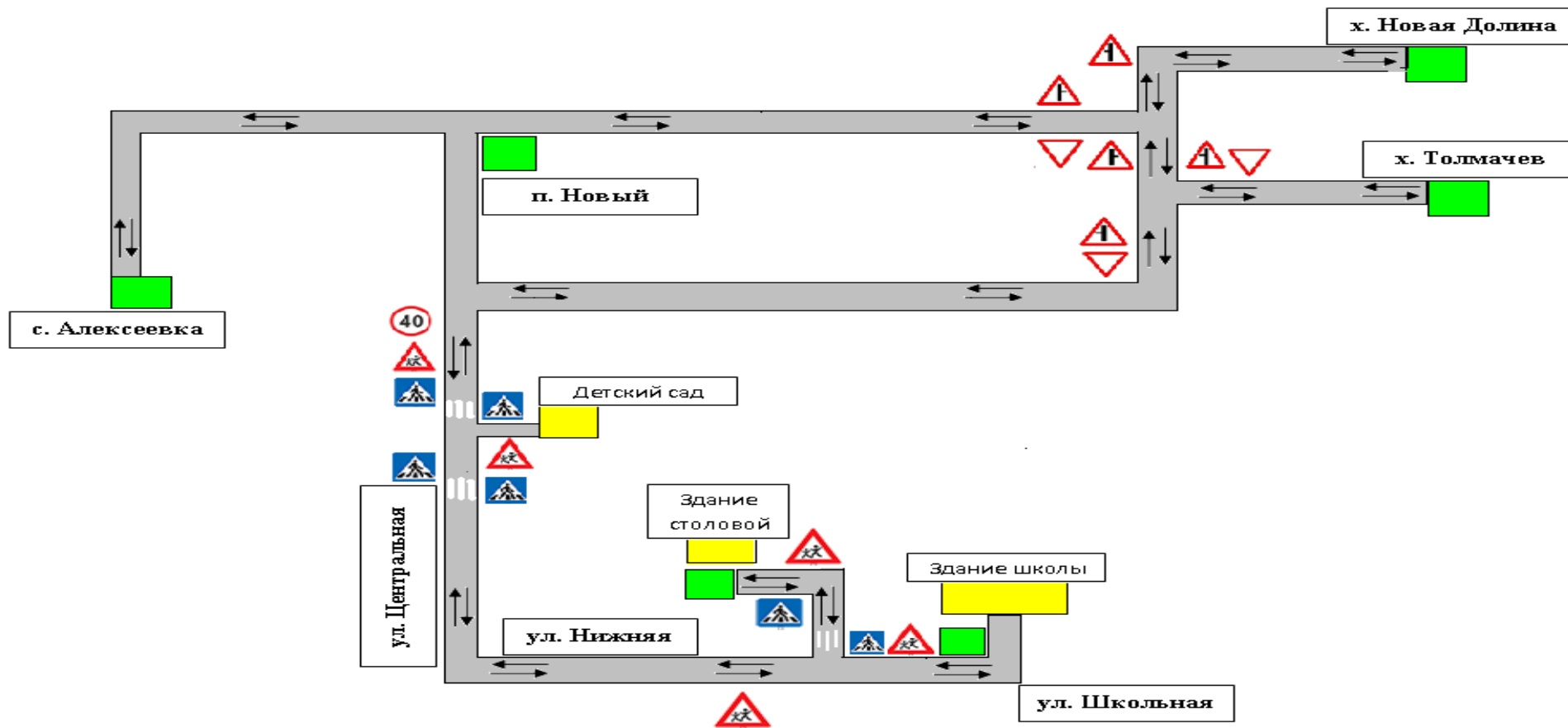
Войтов А.И.

Согласовано.
Начальник ОГИБДД ОМВД
по Волоконовскому району
майор полиции Р.В. Каблучко

Согласовано.
Глава администрации Шидловского с/п

Утверждаю.
Директор школы

И.И.Гавриленко
Маршрут движения автобуса МБОУ «Шидловская ООШ»



Ознакомлен. Водитель
→

- направление движения автобуса
Войтов А.И.



- место посадки/высадки детей

Согласовано.
Начальник ОГИБДД ОМВД
по Волоконовскому району
Майор полиции Р.В. Каблучко

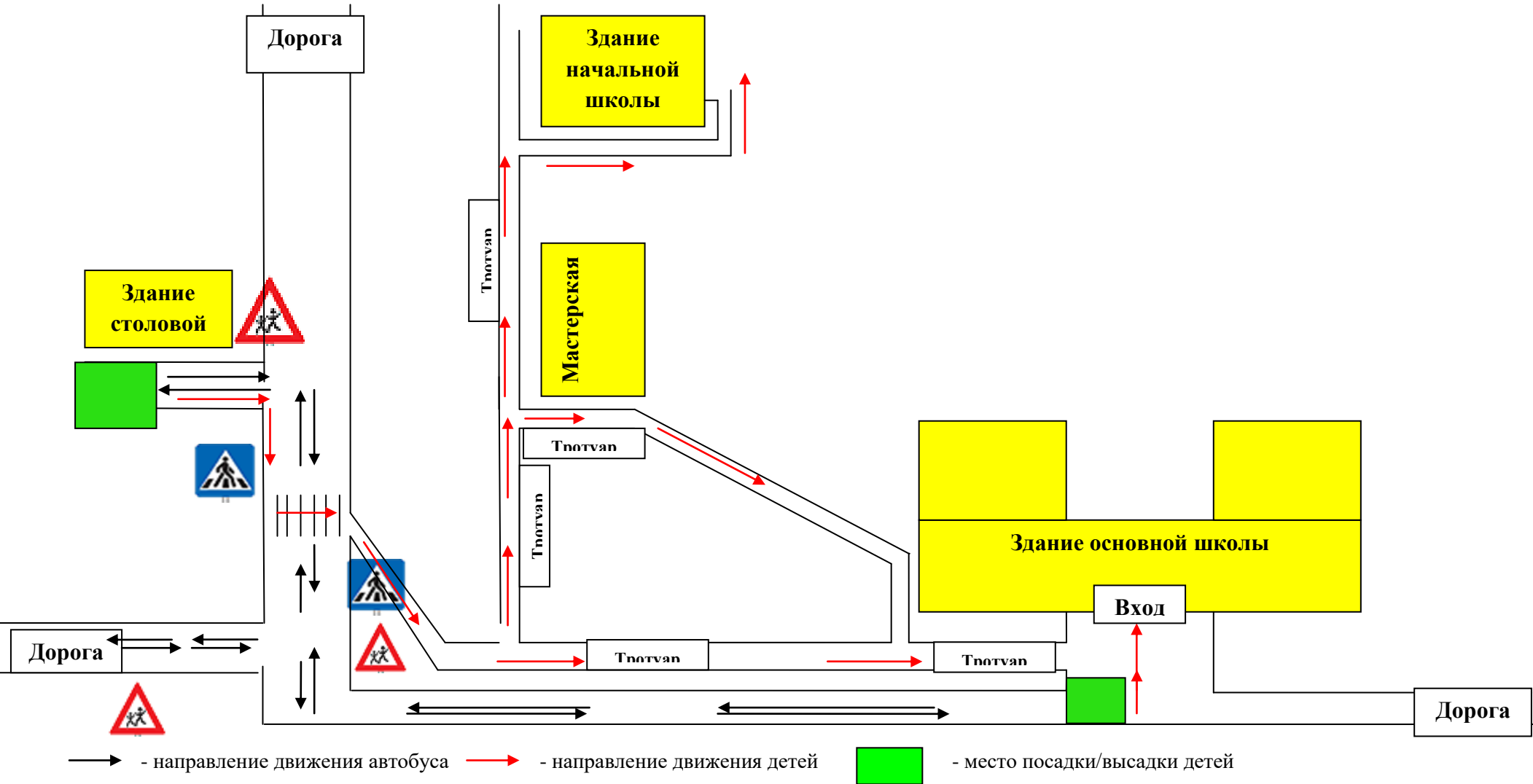
Согласовано.
Глава администрации Шидловского с/п

И.И. Гавриленко

Утверждаю.
Директор школы

Л.С. Ширинова

План – схема расположения школы, пути движения транспортных средств и детей



→ - направление движения автобуса → - направление движения детей ■ - место посадки/высадки детей

Ознакомлен. Водитель

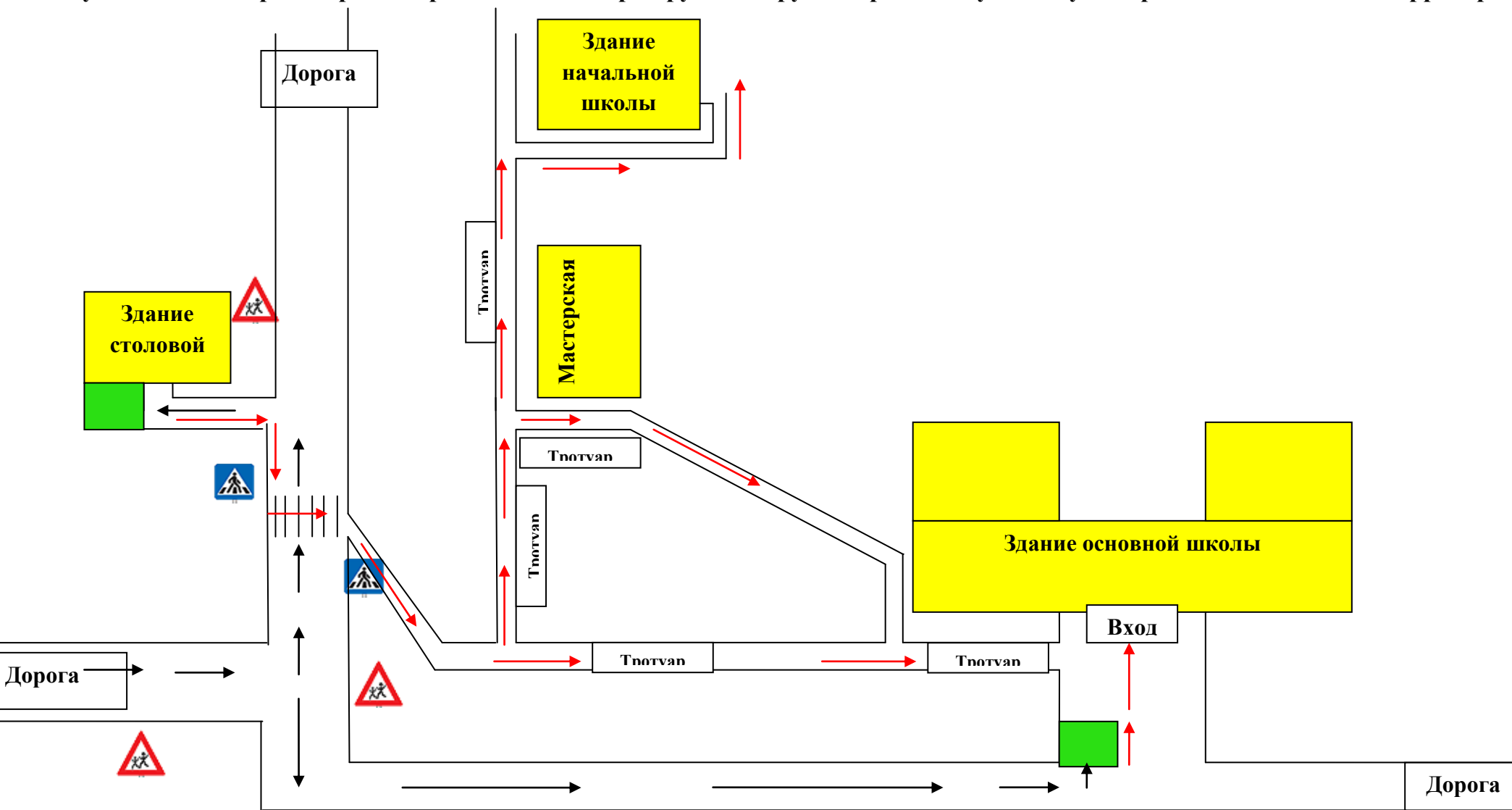
Войтов А.И.

Согласовано.
Начальник ОГИБДД ОМВД
майор полиции Р.В. Каблучко

Согласовано.
Глава администрации Шидловского с/п
И.И.Гавриленко

Утверждаю.
Директор школы
Л.С. Ширинова

Пути движения транспортных средств к местам разгрузки/погрузки и рекомендуемые пути передвижения детей по территории ОУ



→ - направление движения автобуса
→ - направление движения детей
■ - место разгрузки/погрузки детей

Ознакомлен. Водитель
Войтов А.И.

Согласовано
Председатель профкома
_____ С.А. Уханева

Утверждаю
Директор МБОУ
«Шидловская ООШ»
_____ Л.С. Ширинова

ПОЛОЖЕНИЕ

об организованных перевозках обучающихся и воспитанников

1. Общие положения

1.1. Термины, содержащиеся в настоящих Правилах, имеют следующие определения:
автобус - автотранспортное средство для перевозки пассажиров, имеющее 8 и более мест для сидения, не считая места водителя.

Пассажир - физическое лицо, которое совершает поездку в автобусе бесплатно.

Водитель - физическое лицо, на которое возложены функции управления автобусом.

Маршрут - установленный путь следования автобуса между определенными пунктами.

Схема маршрута - графическое изображение маршрута с указанием остановочных пунктов.

Расписание движения – утвержденный график выполнения маршрутных рейсов.

Остановочный пункт - предусмотренное расписанием движения место остановки автобусов на маршруте для посадки (высадки) пассажиров.

1.2. Настоящее Положение определяет порядок организованных перевозок обучающихся и воспитанников МБОУ «Шидловская ООШ» и осуществление контроля перевозок пассажиров автобусами на маршрутах, устанавливает права, обязанности и ответственность пассажира, водителя автобуса.

1.3. При организации перевозок перевозчик должен руководствоваться: Законом РФ «Об образовании», Законом РФ «О безопасности дорожного движения», Положением об обеспечении безопасности перевозок автобусами (утверждено приказом Министерства транспорта РФ от 08.01.1997 года № 2 с последующими изменениями), Положением об обеспечении безопасности дорожного движения в предприятиях, учреждениях, организациях, осуществляющих перевозку пассажиров и грузов (утверждено приказом министерства транспорта РФ от 09.03.1995 года № 27), Положением об обеспечении перевозок пассажиров автобусами (утверждено приказом Минтранспорта РФ от 08.06.1997 года № 2), Положением о рабочем времени и времени отдыха водителей автомобилей (утверждено постановлением Министерства труда РФ от 25.06.1999 года № 16), приказом МВД РФ «О мерах по обеспечению безопасного и беспрепятственного проезда автомобилей специального назначения», «Методическими рекомендациями по обеспечению санитарно-эпидемиологического благополучия и безопасности дорожного движения при перевозках организованных групп детей автомобильным транспортом» (разработаны департаментом обеспечения безопасности дорожного движения МВД РФ совместно с Роспотребнадзором и настоящим Положением.)

1.4. Автобус, предназначенный для перевозки обучающихся учреждения (далее – школьный автобус) используется для доставки обучающихся и воспитанников школы на

учебные занятия, внеклассные мероприятия и обратно по специальному маршруту, разрабатываемому образовательным учреждением совместно с органами ГИБДД.

Паспорт маршрута должен быть согласован с начальником ОГИБДД ОВД Волоконовского района, начальником управления образования муниципального района «Волоконовский район», утвержден руководителем образовательного учреждения.

1.5. Школьный автобус должен соответствовать ГОСТу Р 51160-98 «Автобусы для перевозки детей. Технические требования» (утвержден постановлением Государственного комитета РФ по стандартизации, метрологии и сертификации от 01.04.1998 года № 101).

1.6. К управлению школьными автобусами допускаются только водители, имеющие непрерывный стаж работы в качестве водителя автобуса не менее трех последних лет.

1.7. Ответственность за организацию перевозок обучающихся несет балансодержатель школьного автобуса – администрация МБОУ «Шидловская ООШ».

2. Общие условия перевозки детей и пассажиров

2.1. Заказчиком перевозок является МБОУ Шидловская ООШ» .

2.2. Координатором пассажирских автобусных перевозок на территории района является управление образования администрации муниципального района «Волоконовский район».

2.3. Запрещается перевозить огнеопасные, отравляющие вещества, острые или режущие предметы (без упаковки или чехлов, исключая повреждение пассажиров), а также другие предметы, вещества, перевозка которых может повлечь причинение вреда пассажирам.

2.4. Маршруты организуются на улично-дорожной сети с. Шидловка и населенных пунктов х. Толмачев, с. Алексеевка и с. Новая Долина при условии, что дороги, по которым проходит маршрут, соответствуют Требованиям к улицам и автодорогам и содержатся в надлежащем состоянии.

2.5. Посадка и высадка детей и пассажиров на маршрутах должны осуществляться на пунктах, предусмотренных для остановок.

2.6. При перевозках организованных групп детей, людей должен быть назначен сопровождающий группы, у которого при перевозках должен быть список пассажиров, заверенный директором школы.

3. Обязанности образовательного учреждения – балансодержателя школьного автобуса, организующего перевозки обучающихся и воспитанников

Директор школы обязан:

3.1. Назначить приказом ответственного за организацию перевозок и сопровождающих из числа работников образовательного учреждения организовать их своевременный инструктаж и обучение.

3.2. Согласовать с родителями (законными представителями) детей условия организации перевозок по маршруту школьного автобуса.

3.3. Утвердить списки перевозимых обучающихся (воспитанников) с указанием пунктов посадки и высадки в соответствии с паспортом маршрута.

3.4. Обеспечить наличие следующей документации:

3.4.1. Приказ и план работы учреждения по обеспечению безопасных перевозок обучающихся и воспитанников;

3.4.2. Паспорт маршрута школьного автобуса;

3.4.3. График движения школьного автобуса;

3.4.4. Приказ о назначении ответственного за организацию перевозок и сопровождающих;

3.4.5. Утвержденные списки перевозимых обучающихся;

3.4.6. Инструкция для водителя об особенностях работы в весенне – летний период и об организации работы в осенне-зимний период;

3.4.7. Инструкция для водителя и сопровождающих о мерах безопасности при перевозке обучающихся и воспитанников и действиям в случае дорожно-транспортного происшествия;

3.4.8. Инструкция для водителя и сопровождающих по оказанию первой медицинской помощи пострадавшим в дорожно-транспортном происшествии;

3.4.9. Инструкция для обучающихся и воспитанников при следовании по маршруту;

3.4.10. Журнал учета инструктажей для водителя;

3.4.11. Журнал учета инструктажей для обучающихся и воспитанников;

3.4.12. Журнал учета нарушений водителем правил дорожного движения и участия в дорожно-транспортных происшествиях;

3.4.13. Журнал учета технического состояния школьного автобуса при выпуске на линию и возвращении;

3.4.14. Договор на техническое обслуживание автобуса;

3.4.15. Договор с медицинской организацией на проведение предрейсового и послерейсового осмотра водителя автобуса.

4. Определить место стоянки автобуса, обеспечить его техническое обслуживание и создать необходимые условия для подготовки к рейсам;

5. Контролировать прохождение водителем автобуса предрейсового и послерейсового медицинского осмотра;

6. Обеспечить обучение и стажировку водителя школьного автобуса безопасности дорожного движения в объеме технического минимума.

7. Осуществлять иные полномочия и обеспечивать соблюдение требований, предусмотренных действующими федеральными и региональными нормативно-правовыми актами.

4. Права, обязанности и ответственность пассажиров, водителя

4.1. Пассажир имеет право:

- перевозить мелких животных и птиц в клетках, одну пару лыж, детские санки;

4.2. Пассажир обязан:

- выполнять требования настоящих Правил, соблюдать иные акты законодательства по перевозке пассажиров;

- осуществлять посадку (высадку) в соответствии с требованиями настоящих Правил;

- сообщать водителю о находящихся без присмотра в салоне автобуса вещах или документах;

4.3. Пассажиру запрещается:

- во время движения отвлекать водителя от управления автобусом;

- открывать двери автобуса до полной его остановки, а также мешать их открытию или закрытию, кроме ситуации, направленной на предотвращение несчастного случая;

- выбрасывать предметы в окно автобуса;

- пользоваться аварийным оборудованием автобуса в ситуации, не угрожающей жизни и здоровью людей;

- в салоне автобуса курить, находиться в одежде или с ручной кладью, загрязняющей одежду пассажиров или салон автобуса;

- провозить взрывоопасные, огнеопасные, острые и режущие предметы без соответствующих чехлов;

4.4. Пассажир несет ответственность за нарушение требований настоящих Правил, нанесение материального ущерба участникам транспортного процесса.

4.5. Сопровождающее лицо или водитель имеет право:

- требовать от пассажира выполнения настоящих Правил;

- в процессе перевозки сопровождающие должны находиться у двери автобуса;

- окна в салоне автобуса должны быть закрыты;

- отменить рейс автобуса по обстоятельствам, которые он не смог предвидеть;
- ограничить или приостановить перевозки пассажиров в случае чрезвычайной ситуации, оповестив об этом директора школы;
- отказать пассажиру в перевозке при отсутствии свободных мест в автобусе.

4.6. Ответственный за безопасность дорожного движения обязан:

- до начала обслуживания маршрута ознакомить водителя с порядком его выполнения;
- обеспечивать техническое и санитарное состояние автобуса в соответствии с установленными требованиями;
- обеспечить перевозку пассажиров в соответствии с утвержденным расписанием движения;

4.7. Водитель автобуса имеет право:

- вносить предложения по совершенствованию маршрутной сети, повышению качества обслуживания пассажиров, безопасности перевозок, улучшению условий труда и отдыха,
- эффективному использованию автобуса.

4.8. Водитель автобуса обязан:

- знать и выполнять настоящие Правила, Правила дорожного движения, а также другие документы по организации работы пассажирского автотранспорта, технической эксплуатации автобуса и обеспечению безопасной перевозки пассажиров;
- обеспечивать безопасную перевозку пассажиров;
- знать расположение остановочных пунктов, опасные участки на маршруте,
- расположение пунктов оказания технической и медицинской помощи;
- начинать движение автобуса только с закрытыми дверями, не допуская переполнения салона автобуса сверх установленной нормы для конкретного типа автобуса;
- при движении в светлое время суток, с целью обозначения движущегося автобуса, должен быть включен ближний свет фар.
- выполнять перевозку пассажиров в соответствии с утвержденным расписанием движения;
- проявлять тактичность при обслуживании пассажиров и оказывать им необходимую помощь.

5. Контроль за автобусными перевозками пассажиров.

5.1. Контроль за автобусными перевозками пассажиров осуществляется директором школы.

5.2. При выявлении факта нарушения водителем настоящих Правил принимает необходимые меры по устранению нарушения, предусмотренные законодательством

Согласовано
Председатель профкома
_____ С.А. Уханева

Утверждаю
Директор МБОУ
«Шидловская ООШ»
_____ Л.С. Ширинова

Инструкция

для обучающихся по технике безопасности при поездках в школьном автобусе

I. Общие требования безопасности

1. Соблюдение данной инструкции обязательно для всех обучающихся, охваченных автобусными перевозками.
2. К перевозкам допускаются дети, прошедшие инструктаж по технике безопасности при поездках.
3. Поездки детей возможны только в сопровождении воспитателя, учителя, прошедшего инструктаж.
4. Автобус для перевозки детей должен быть оборудован табличками «ДЕТИ», огнетушителями и медицинскими аптечками.
5. Травмоопасность при поездках:
 - отравления CO₂;
 - при несоблюдении правил поведения в автобусе (травмы рук, суставов, ушибы);
 - при несоблюдении правил посадки в автобус и высадки;
 - в случае возгорания, ожоги.
6. Количество пассажиров не должно превышать число мест для сидения.
7. Запрещается перевозка детей на технически неисправном транспорте.
8. В салоне автобуса запрещается перевозка бензина, спирта и других взрывоопасных и легковоспламеняющихся жидкостей и веществ.

II. Требования безопасности перед началом поездки

1. Пройти инструктаж по технике безопасности при поездках.
2. Ожидать подхода автобуса в определённом месте сбора.
3. Спокойно, не торопясь, соблюдая дисциплину и порядок, собраться у места посадки.
4. Произвести переключку участников поездки, записать государственный номер автотранспорта, объявить маршрут движения.
5. Не выходить навстречу приближающемуся автобусу.

III. Требования безопасности во время посадки и поездки

1. После полной остановки автобуса, по команде сопровождающего, спокойно, не торопясь и не толкаясь, войти в салон, занять место для сидения, первыми входят старшие дети, занимающие места в дальней от водителя части салона.
2. Не открывать окна, форточки и вентиляционные люки могут открываться только с разрешения водителя.
3. Не загромождать проходы в пассажирском салоне сумками, портфелями и т.п.
4. Во время движения не вскакивайте со своего места, не отвлекайте водителя разговорами, криком.
5. Не создавайте ложную панику, соблюдайте дисциплину и порядок.

IV. Требования безопасности в аварийных ситуациях

1. При плохом самочувствии и внезапном заболевании сообщите об этом сопровождающему.
2. В случае травматизма сообщите учителю, он окажет вам первую помощь.
3. При возникновении аварийных ситуаций (технической поломки, пожара и т.д.), по указанию водителя и сопровождающего быстро, без паники, покиньте автобус.
4. В случае террористического захвата автобуса соблюдайте спокойствие, выполняйте все указания без паники и истерики - этим вы сохраните себе жизнь и здоровье.

V. Требования безопасности по окончании поездки

1. Выходите из автобуса спокойно, не торопясь, после полной его остановки и с разрешения сопровождающего.
2. Первыми выходят дети, занимающие места у выхода из салона.
3. Проведите повторную переключку.
4. Не уходите с места высадки до отъезда автобуса.
5. Обо всех недостатках, отмеченных вами во время поездки, сообщите сопровождающему.

VI. Заключительные положения

1. Проверка и пересмотр настоящей инструкции осуществляются не реже одного раза в 5 лет.
2. Инструкция должна быть досрочно пересмотрена в следующих случаях:
при пересмотре межотраслевых и отраслевых правил и типовых инструкций по охране труда;
при изменении условий проведения поездок;
по результатам анализа материалов расследования аварий, несчастных случаев;
по требованию представителей органов по труду субъектов Российской Федерации или органов федеральной инспекции труда.
3. Если в течение 5 лет со дня утверждения (введения в действие) настоящей инструкции условия проведения экскурсий, походов, экспедиций не изменяются, то ее действие продлевается на следующие 5 лет.
4. Ответственность за своевременное внесение изменений и дополнений, а также пересмотр настоящей инструкции возлагается на учителя ОБЖ.

Учитель ОБЖ:

Гордиенко С.Н.

Согласовано
Председатель профкома
_____ С.А. Уханева

Утверждаю
Директор МБОУ
«Шидловская ООШ»
_____ Л.С. Ширинова

Должностные обязанности директора школы по обеспечению безопасности перевозок детей школьным автобусом

I. Общие положения

1.1 Директор школы является лицом, ответственным за безопасность автобусных перевозок обучающихся и состояние работы в учреждении по предупреждению дорожно - транспортных происшествий.

II. Функции

2.1 На директора школы возлагается выполнение следующих функций по обеспечению безопасности автобусных перевозок обучающихся:

2.1.1 обеспечение профессиональной надежности водителей автобусов;

2.1.2 содержание автобусов в технически исправном состоянии, предупреждение отказов и неисправностей при их эксплуатации;

2.1.3 организация обеспечения безопасных дорожных условий на маршрутах автобусных перевозок;

2.1.4 организация перевозочного процесса по технологии, обеспечивающей безопасные условия перевозок пассажиров.

III. Обязанности

3.1 Для обеспечения профессиональной надежности водителей в процессе их профессиональной деятельности директор школы обязан:

3.1.1 осуществлять подбор кадров, организовывать стажировки и допуск к осуществлению перевозок пассажиров водителей, имеющих непрерывный стаж работы в качестве водителя автобуса не менее трех последних лет;

3.1.2 обеспечивать повышение профессионального мастерства водителей путем организации занятий необходимой для обеспечения безопасности дорожного движения периодичности, но не реже одного раза в год, по соответствующим учебным планам и программам ежегодных занятий с водителями;

3.1.3 обеспечивать проведение в установленные сроки медицинского освидетельствования водителей;

3.1.4 организовывать регулярное проведение предрейсовых и послерейсовых медицинских осмотров водителей;

3.1.5 обеспечивать соблюдение установленных законодательством Российской Федерации режимов труда и отдыха водителей;

3.1.6 осуществлять регулярное обеспечение водителей необходимой оперативной информацией об условиях движения и работы на маршруте путем проведения регистрируемых инструктажей, включающих сведения:

- об условиях движения и наличии опасных участков, мест концентрации дорожно-транспортных происшествий на маршруте;

- о состоянии погодных условий;

- о режимах движения, организации труда, отдыха и приема пищи;
- о порядке стоянки и охраны транспортных средств;
- о расположении пунктов медицинской и технической помощи, постов ГИБДД;
- об изменениях в организации перевозок;
- о порядке проезда железнодорожных переездов и путепроводов;
- об особенностях перевозки детей;
- об особенностях обеспечения безопасности движения и эксплуатации автобусов при сезонных изменениях погодных и дорожных условий;
- об изменениях в нормативно-правовых документах, регулирующих права, обязанности, ответственность водителей по обеспечению безопасности дорожного движения.

3.1.7 организовывать контроль за соблюдением водителями требований по обеспечению безопасности автобусных перевозок.

3.2 Для содержания автобусов в технически исправном состоянии, предупреждения отказов и неисправностей при их эксплуатации директор школы обязан:

3.2.1 обеспечить наличие и исправность средств повышения безопасности пассажиров школьных автобусов в соответствии с действующими нормативными требованиями;

3.2.2 обеспечивать проведение государственного технического осмотра, обслуживания и ремонта автобусов в порядке и сроки, определяемые действующими нормативными документами;

3.2.3 обеспечивать проведение ежедневного технического осмотра автобусов перед выходом в рейс и по возвращении из рейса с соответствующими отметками в путевом листе (при наличии удостоверения по программе подготовки и переподготовки специалистов по безопасности движения на автомобильном транспорте);

3.2.4 обеспечить охрану автобусов для исключения возможности самовольного их использования водителями организации, а также посторонними лицами или причинения автобусам каких-либо повреждений.

3.3 Для организации обеспечения безопасных дорожных условий на маршрутах автобусных перевозок директор школы обязан:

3.3.1 немедленно сообщать в органы исполнительной власти, дорожные, коммунальные и иные организации, в ведении которых находятся автомобильные дороги, улицы, железнодорожные переезды, паромные переправы, а также в органы ГИБДД о выявленных в процессе эксплуатации маршрутов недостатках в состоянии автомобильных дорог, улиц, железнодорожных переездов, их обустройства, угрожающих безопасности движения, а также о внезапных неблагоприятных изменениях дорожно-климатических условий, стихийных явлениях; принимать необходимые предупредительные меры (организация движения с пониженными скоростями, изменение маршрута движения, информирование водителей, временное прекращение движения автобусов) в соответствии с действующими нормативными документами;

3.3.2 осуществлять выбор местоположения автобусных остановок (площадок для посадки и высадки детей) в соответствии с действующими нормативными документами с соблюдением условий обеспечения максимального удобства пассажиров, необходимой видимости автобусных остановок и безопасности движения транспортных средств и пешеходов в их зоне, согласовывать с дорожными, коммунальными организациями, главным архитектором города (района), органами ГИБДД и направлять соответствующие документы на утверждение муниципальными органами исполнительной власти;

3.3.3 организовать установку на маршрутах специальных остановочных знаков с указанием времени прохождения автобусов, осуществляющих перевозку детей.

3.3.4 производить комиссионное обследование автобусных маршрутов перед их открытием и в процессе эксплуатации – не реже двух раз в год (к осенне-зимнему и весенне-летнему периоду) в порядке, определяемом действующими законодательными и иными

нормативными правовыми документами с оформлением результатов обследования актом, в котором дается заключение комиссии о возможности эксплуатации автобусных маршрутов;

3.3.5 немедленно информировать муниципальный орган управления образованием о несоответствии действующих автобусных маршрутов требованиям безопасности дорожного движения для принятия решения о временном прекращении автобусного движения на этих маршрутах или их закрытии;

3.3.6 осуществлять постоянное взаимодействие с органами ГИБДД для оперативного получения информации о неблагоприятных изменениях дорожно-климатических условий, параметров дорожных, метеорологических и иных условий, при которых временно прекращается или ограничивается движение на маршруте перевозок детей школьными автобусами;

3.3.7 прекратить автобусное движение в случаях, не терпящих отлагательства, когда дорожные или метеорологические условия представляют угрозу безопасности перевозок детей (разрушение дорог и дорожных сооружений, вызванные стихийными явлениями, аварии на тепловых, газовых, электрических и других коммуникациях);

3.3.8 разрабатывать графики (расписания) движения на основе определения нормативных значений скоростей движения школьных автобусов на маршруте и отдельных его участках между остановочными пунктами;

3.4 Для организации перевозочного процесса по технологии, обеспечивающей безопасные условия перевозок детей директор школы обязан:

3.4.1 обеспечивать сопровождение перевозок групп детей преподавателями или специально назначенными взрослыми;

3.4.2 обеспечивать проведение предрейсовых инструктажей водителей, сопровождающих лиц и детей о мерах безопасности во время поездки на школьном автобусе;

3.4.3 обеспечить каждого водителя школьного автобуса графиком движения на маршруте с указанием времени и мест остановок, схемой маршрута с указанием опасных участков, информацией об условиях движения и другими необходимыми путевыми документами;

3.4.4 организовывать контроль за соблюдением маршрутов и графиков (расписаний) движения, количеством перевозимых пассажиров, не превышающим число мест для сидения;

3.4.5 уведомлять органы ГИБДД об организации перевозок школьников, массовых перевозок детей (в лагеря труда и отдыха и т.д.) для принятия мер по усилению надзора за движением на маршруте и решения вопроса о сопровождении колонн автобусов специальными транспортными средствами;

3.4.6 обеспечивать сопровождение детей, перевозимых колонной автобусов, медицинскими работниками;

3.4.7 регулярно информировать муниципальный орган управления образованием о причинах и обстоятельствах возникновения дорожно-транспортных происшествий, нарушениях Правил дорожного движения и других норм безопасности движения;

3.4.8 вести учет и анализировать причины дорожно-транспортных происшествий с автобусами и нарушений водителями учреждения правил движения;

3.4.9 выезжать на место ДТП для проведения служебного расследования, составлять положенные документы в соответствии с Инструкцией по предупреждению и учету дорожно-транспортных происшествий и в установленные сроки направлять их в вышестоящие организации.

IV. Права

4. Директор школы имеет право:

- 4.1. Запрещать выпуск автобусов в рейс или возвращать в гараж при обнаружении в них технических неисправностей, угрожающих безопасности движения;
- 4.2. Отстранять от работы водителей при их появлении на работе в нетрезвом состоянии, а также, если их состояние или действия угрожают безопасности перевозок.

V. Ответственность

- 5.1. Директор школы несет ответственность за нарушения требований нормативных правовых актов по обеспечению безопасности автобусных перевозок – дисциплинарную, административную, гражданско-правовую или уголовную в порядке, установленном действующим законодательством Российской Федерации.
- 5.2. По осмотру автобуса: Техническое состояние автобуса должно отвечать требованиям основных положений по допуску транспортных средств к эксплуатации (Постановление Совета Министров - Правительства РФ от 23 октября 1993 г. N 1090 «О правилах дорожного движения»)

Согласовано
Председатель профкома
_____ С.А. Уханева

Утверждаю
Директор МБОУ
«Шидловская ООШ»
_____ Л.С. Ширинова

ИНСТРУКЦИЯ сопровождающего (сопровождение группы детей на школьном автобусе)

1. Общие положения

1.1. Настоящая должностная инструкция разработана на основе "Квалификационных характеристик должностей работников образования" (Приказ Минздравсоцразвития России от 26 августа 2010 г. N 761н "Об утверждении Единого квалификационного справочника должностей руководителей, специалистов и служащих, раздел "Квалификационные характеристики должностей работников образования"), Закона РФ "Об образовании", Трудового кодекса РФ, Типового положения об общеобразовательном учреждении, Устава школы, Коллективного Договора, Правил внутреннего трудового распорядка.

1.2. Сопровождающий назначается и освобождается от должности директором школы.

1.3. Сопровождающий должен иметь высшее или среднее профессиональное образование без предъявления требований к стажу педагогической работы.

1.4. Сопровождающий подчиняется непосредственно директору и заместителю директора школы по воспитательной работе.

1.5. В своей деятельности сопровождающий руководствуется Конституцией и законами Российской Федерации, указами Президента Российской Федерации, решениями Правительства Российской Федерации и органов управления образованием всех уровней по вопросам образования и воспитания обучающихся; правилами и нормами охраны труда, техники безопасности и противопожарной защиты, а также Уставом и локальными правовыми актами школы (в том числе, Правилами внутреннего трудового распорядка, приказами и распоряжениями директора, настоящей должностной инструкцией), трудовым договором (контрактом). Сопровождающий соблюдает Конвенцию о правах ребенка.

II. Функции

Основными направлениями деятельности сопровождающего являются:

2.1. Ответственность за детей во время перевозки на школьном автобусе.

2.2. Попечение, воспитание и надзор за обучающимися закреплённой группы по окончании занятий до момента отправления школьного автобуса.

III. Должностные обязанности

Сопровождающий выполняет следующие должностные обязанности:

3.1. Планирует и организует жизнедеятельность обучающихся (воспитанников, детей) и осуществляет их воспитание.

3.2. Использует разнообразные приемы, методы и средства воспитания.

3.3. Совместно с медицинским работником обеспечивает сохранение и укрепление здоровья обучающихся (воспитанников, детей), проводит мероприятия, способствующие их психофизическому развитию.

3.4. Принимает детей в установленном порядке от родителей (законных представителей) или педагогов школы; выполняет организацию досуга обучающихся (воспитанников, детей) по окончании занятий до момента отправления школьного автобуса.

3.5. Проводит работу по профилактике отклоняющегося поведения, вредных привычек.

3.6. Взаимодействует с родителями обучающихся (законных представителей).

3.7. Ведёт необходимый документооборот.

3.8. Соблюдает права и свободы воспитанников; формирует у воспитуемых адекватную самооценку.

3.9. Принимает участие в работе педагогического (методического) совета, комиссий, методических объединений.

3.10. Работает в соответствии с графиком дежурств за 20 минут до начала отправки автобуса и в течение 20 минут по окончании графика движения автобуса.

3.11. Постоянно повышает свое педагогическое мастерство и профессиональную квалификацию.

3.12. Соблюдает этические нормы поведения в школе, в быту, в общественных местах, соответствующие общественному положению педагога.

3.13. Обеспечивает строгое соблюдение правил охраны труда, техники безопасности, санитарных и противопожарных правил; немедленно ставит в известность администрацию школы об обнаружении у обучающихся оружия, пожаро- и взрывоопасных предметов и устройств, ядов, наркотических и токсичных веществ, иных изъятых из гражданского оборота вещей.

3.14. Оперативно извещает администрацию школы о каждом несчастном случае, принимает меры по оказанию первой доврачебной помощи.

3.15. Проходит периодические медицинские обследования.

3.16. Проводит инструктаж обучающихся по безопасности с обязательной регистрацией в журнале регистрации инструктажа.

3.17. Должен знать, как сопровождающий при перевозке детей на школьном автобусе:

- а) порядок подачи автобуса к месту посадки, правила посадки и высадки детей;
- б) порядок взаимодействия сопровождающего и водителя;
- в) правила поведения детей в местах сбора, посадки и высадки, при нахождении в салоне автобуса;
- г) правила пользования оборудованием салона: вентиляционными люками, форточками, сигналами требования остановки автобуса;
- д) порядок контроля детей при движении и остановках автобуса;
- е) порядок действий при чрезвычайных ситуациях: поломка автобуса, пожар, вынужденная остановка, дорожно-транспортное происшествие, захват автобуса террористами;
- ё) порядок эвакуации пассажиров;
- ж) порядок использования аварийных выходов из автобуса и пользования устройствами приведения их в действие;
- з) правила пользования огнетушителями.

IV. Права

Сопровождающий имеет право:

- 4.1. Участвовать в управлении Школой в порядке, определяемом Уставом школы.
- 4.2. На защиту профессиональной чести и достоинства.
- 4.3. Знакомиться с жалобами и другими документами, содержащими оценку его работы, давать по ним объяснения.
- 4.4. Защищать свои интересы самостоятельно и/или через представителя, в том числе адвоката, в случае дисциплинарного расследования или служебного расследования, связанного с нарушением педагогом норм профессиональной этики.
- 4.5. На конфиденциальность дисциплинарного (служебного) расследования, за исключением случаев, предусмотренных законом.
- 4.6. Повышать квалификацию.
- 4.7. Давать обучающимся во время посадки, движения автобуса по маршруту обязательные распоряжения, относящиеся к организации безопасности и соблюдению дисциплины.
- 4.8. Знакомиться с проектами решений руководства учреждения, касающихся его деятельности.

4.9. Вносить на рассмотрение руководства предложения по совершенствованию работы, связанной с предусмотренными настоящей инструкцией обязанностями.

4.10. Требовать от руководства учреждения оказания содействия в исполнении своих должностных обязанностей и прав.

V. Ответственность

5.1. Сопровождающий несет ответственность за жизнь и здоровье воспитанников группы, нарушение их прав и свобод в соответствии с законодательством Российской Федерации.

5.2. За неисполнение или ненадлежащее исполнение без уважительных причин Устава и Правил внутреннего трудового распорядка школы, законных распоряжений директора школы и иных локальных нормативных актов, должностных обязанностей, установленных настоящей Инструкцией, сопровождающий несет дисциплинарную ответственность в порядке, определенном трудовым законодательством.

5.3. За применение, в том числе однократное, методов воспитания, связанных с физическим и (или) психическим насилием над личностью обучающегося, а также совершение иного аморального проступка сопровождающий может быть освобожден от занимаемой должности в соответствии с трудовым законодательством и Законом Российской Федерации "Об образовании". Увольнение за подобный проступок не является мерой дисциплинарной ответственности.

5.4. За виновное причинение школе или участникам образовательного процесса ущерба в связи с исполнением (неисполнение) своих должностных обязанностей сопровождающий несет материальную ответственность в порядке и в пределах, установленных трудовым и (или) гражданским законодательством.

VI. Взаимоотношения. Связи по должности.

Сопровождающий:

6.1. Работает по графику, составленному исходя из 36 часовой рабочей недели и утвержденному директором школы.

6.2. На время отсутствия сопровождающего (отпуск, болезнь, пр.) его обязанности исполняет лицо, назначенное приказом директора учреждения. Данное лицо приобретает соответствующие права и несет ответственность за надлежащее исполнение возложенных на него обязанностей.

6.3. Получает от директора школы и его заместителя информацию нормативно-правового и организационно-методического характера, знакомится под расписку с соответствующими документами.

6.4. Работает в тесном контакте с учителями, классными руководителями и родителями обучающихся (лицами, их заменяющими); систематически обменивается информацией по вопросам, входящим в его компетенцию, с администрацией и педагогическими работниками школы.

Согласовано
Председатель профкома
_____ С.А. Уханева

Утверждаю
Директор МБОУ
«Шидловская ООШ»
_____ Л.С. Ширинова

Должностная инструкция водителя автобуса

1. Общие положения

Настоящая должностная инструкция разработана согласно приказу начальника отдела образования администрации Волоконовского района №161 от 14 мая 2004 года «О введении дополнительно в штаты общеобразовательных школ района единиц должности водителя автобуса» на основе тарифно-квалификационной характеристики «Водитель автомобиля», утвержденной постановлением Министерства труда РФ от 10 ноября 1992г. №31.

Водитель автобуса назначается и освобождается от должности директором школы.

Водитель автобуса должен иметь специальное образование, соответствующую подготовку (категорию) и стаж работы на указанном виде транспорта не менее трех лет.

Водитель автобуса подчиняется директору школы и мастеру производственного обучения, исполняющему обязанности механика.

В своей работе водитель автобуса руководствуется правилами дорожного движения, правилами эксплуатации обслуживаемого технического средства, правилами и нормами охраны труда, производственной санитарии и противопожарной защиты, а также Уставом и Правилами внутреннего трудового распорядка школы и настоящей инструкцией.

2. Функции

Основными направлениями деятельности водителя автобуса являются:

Подвоз учащихся на занятия в школу, доставка учащихся к местам проведения школьных, районных или областных мероприятий (экскурсии, олимпиады, конкурсы, соревнования, сборы и т.д.) и обратно.

Поддержание в надлежащем санитарном состоянии вверенного автобуса, своевременное проведение технического обслуживания, ремонта.

Немедленное сообщение директору школы о неисправностях и поломках автобуса.

3. Должностные обязанности

Водитель автобуса выполняет следующие должностные обязанности:

Начинает рабочий день с 7⁰⁰.

Проходит ежедневное медицинское освидетельствование.

Выезжает в рейс только при наличии правильно оформленного путевого листа.

Заправляет автобус в необходимом для выполнения указанных рейсов объеме.

Осуществляет подвоз учащихся из с. Алексеевка, х. Толмачев, с. Новая Долина к школе ежедневно, другие перевозки учащихся осуществляет по приказу директора школы.

В свободное от рейсов время водитель автобуса осуществляет профилактические осмотры автобуса, мелкий ремонт, ежедневную уборку салона и другие мероприятия по санитарному обслуживанию автобуса.

Рабочий день водителя автобуса продолжается до 17.00.

4. Права

Водитель автобуса имеет право:

немедленно пресекать явные нарушения правил техники безопасности, охраны труда, производственной санитарии и пожарной безопасности при перевозке учащихся.

отказываться от перевозки учащихся в случае неисправности автобуса.

получать необходимые запасные части для осуществления ремонта автобуса.

получать моющие средства и инвентарь для проведения уборки автобуса.

5. Ответственность

За неисполнение или ненадлежащее исполнение без уважительных причин Правил внутреннего трудового распорядка школы, законных приказов и распоряжений администрации школы и иных локальных нормативных актов, должностных обязанностей, установленных настоящей инструкцией, водитель автобуса несет дисциплинарную ответственность в порядке, определенном трудовым законодательством.

За виновное причинение автобусу или пассажирам ущерба в связи с исполнением своих должностных обязанностей водитель автобуса несет материальную ответственность в порядке и в пределах, установленных трудовым и (или) гражданским законодательством.

6. Взаимоотношения. Связи по должности

Водитель автобуса:

Работает в режиме ненормированного рабочего дня.

Проходит инструктаж по правилам эксплуатации вверенного технического средства, по технике безопасности и пожарной безопасности.

Немедленно сообщает директору школы о неисправности автобуса.

В случае производственной необходимости директор школы имеет право на изменение распорядка рабочего дня водителя автобуса для организации ремонтных работ в школе и для подготовки школы и школьной территории к учебному году, не превышая при этом норм используемого рабочего времени согласно ТК РФ.

Организация работы по профилактике детского дорожно-транспортного травматизма

Вопрос организации работы по профилактике детского дорожно-транспортного травматизма на сегодняшний день остаётся одним из самых важных. Это обусловлено трагической статистикой.

Необходимо осознавать, что количество несчастных случаев на дороге в нашей стране во много раз превышает показатели развитых стран. А анализ статистических данных о состоянии детского дорожно-транспортного травматизма показал необходимость акцентирования внимания всего педагогического коллектива на такой приоритетной задаче, как охрана жизни и здоровья детей. Решение этой задачи предполагает формирование у обучающихся устойчивых навыков безопасного поведения на улицах и дорогах с помощью изучения Правил дорожного движения и их практической отработки в урочной и внеурочной деятельности.

Занятия по правилам дорожного движения проводятся с 1 по 9 классы, включая темы по безопасности дорожного движения и оказанию первой медицинской помощи. На изучение Правил дорожного движения в 1-4 классах выделяется по 10 часов в год в каждом классе.

В 5 классе – 4 часа в год, в 6 классе – 3 часа в год, в 7 классе – 2 часа в год, в 8 классе – 3 часа в год, в 9 классе отдельные темы включены в курс основ безопасности жизнедеятельности.

В рамках классных часов в 1-9 классах ежемесячно классные руководители проводят классные часы по ПДД.

Ежедневно в конце каждого последнего урока учителя начальной школы и учителя-предметники проводят с обучающимися кратковременное занятие «Минутка» - напоминание по тематике безопасного движения.

На протяжении учебного года ведётся информационно-разъяснительная работа с родителями, примером этому могут быть проведённые родительские собрания «Безопасный маршрут школьника», «Дорога в школу и домой», «Вы, ребёнок, транспорт и дорога».

Работа по предупреждению аварийности на транспорте в МБОУ «Шидловская ООШ» строится согласно утверждённому плану на учебный год. На протяжении учебного года ведётся информационно-разъяснительная работа с родителями: родительские собрания, выпуск информационных буклетов, разработка памяток, индивидуальная работа.

В школе действует ЮИДовское движение. В отряде ЮИД насчитывает 10 человек. Руководит отрядом штаб ЮИД, который возглавляет учащаяся 9 класса Мохова Анастасия. Учебный год традиционно начинается с торжественного посвящения в члены ЮИД, которое проходит на традиционном празднике «Подружись со светофором». На каждый учебный год составляется программа работы отряда ЮИД. Организация дежурств в школе, выявление правонарушителей правил перехода, проведение игр «Посвящение в пешеходы», «Красный, желтый, зеленый».

Традиционные мероприятия, проводимые отрядом ЮИД:

- организация экскурсий на пешеходный переход «Моя дорога в школу», разработка безопасного маршрута в школу и домой «Дом-Школа-Дом»;
- викторина по ПДД «Дорожные знаки», «Горят светофоры»;
- организация экскурсий на пешеходный переход «Особенности перехода дороги в зимнее время»;
- конкурс чтецов и частушек по ПДД;
- конкурс плакатов и аппликаций по ПДД в 1-9 классах;
- Конкурс на лучшее изготовление дорожных знаков «Путешествие в Страну дорожных знаков»;
- организация подвижных игр по ПДД в 1-5 классах;
- проведение тестов по ПДД в 1-9 классов.

Согласовано
Председатель профкома
_____ С.А. Уханева

Утверждаю
Директор МБОУ
«Шидловская ООШ»
_____ Л.С. Ширинова

Положение о школьной комиссии "За безопасность дорожного движения"

1. Общие положения

1.1. Комиссия «За безопасность дорожного движения» создаётся в рамках общешкольного родительского комитета, который является одной из форм школьного самоуправления, на основании совместного приказа ГУВД РО и Минобразования области.

1.2. Положение о школьной комиссии «За безопасность дорожного движения» принимается на общешкольном родительском собрании.

1.3. В состав комиссии «За безопасность дорожного движения» могут быть избраны родители — представители от каждого класса. Школьная комиссия «За безопасность дорожного движения» избирается сроком на один год.

1.4. Комиссию «За безопасность дорожного движения» возглавляет председатель, которого избирают на своем заседании члены родительского комитета.

1.5. В состав школьной комиссии «За безопасность дорожного движения» педагогический совет образовательного учреждения кооптирует одного из членов администрации образовательного учреждения. Также в её состав могут быть включены представители заинтересованных ведомств (всего в составе комиссии должно быть не менее 9 человек).

1.6. В своей работе комиссия «За безопасность дорожного движения» руководствуется теми же законами, что и Управляющий Совет образовательного учреждения, и настоящим Положением.

2. Основные задачи и функции

2.1. Совершенствование условий учебно-воспитательного процесса:

- защита интересов обучающихся и их родителей;
- совершенствование учебно-материальной базы;
- помощь педагогическому коллективу в проведении общешкольных тематических мероприятий;
- помощь в подготовке образовательного учреждения к новому учебному году.

2.2. Организация работы с родителями по педагогическому всеобучу.

2.3. Оказание помощи администрации образовательного учреждения:

- в организации и проведении общешкольных родительских собраний (по вопросам предупреждения детского дорожно-транспортного травматизма);
- в привлечении родителей-профессионалов (водителей, сотрудников ГАИ-ГИБДД и т.д.) к проведению тематических лекций, бесед и экскурсий;
- в решении вопросов организации дорожного движения в микрорайоне образовательного учреждения;
- в работе с родителями по предупреждению правонарушений среди несовершеннолетних.

2.4. Внесение предложений Управляющему Совету школы образовательного учреждения о выделении внебюджетных средств на поддержку юниорского движения (оснащение соревнований и тематических мероприятий, пошив формы).

3. Права школьной комиссии «За безопасность дорожного движения» и организация работы Комиссии «За безопасность дорожного движения» имеет право:

3.1. Обращаться с запросами и предложениями к администрации образовательного учреждения и органам самоуправления и получать информацию о принятых мерах.

3.2. Получать достоверную информацию о решениях, которые принимают администрация и органы самоуправления, касающихся жизни и деятельности всего ученического коллектива.

3.3. Обсуждать локальные акты образовательного учреждения.

3.4. Вызывать на заседания комиссии родителей и обучающихся по решению классных родительских комитетов.

3.5. Выносить общественные порицания родителям, не занимающимся воспитанием детей в семье.

3.6. Посылать благодарственные письма родителям обучающихся за хорошее воспитание ребенка, за активную помощь в проведении массовых мероприятий и т.д.

3.7. Обсуждать «Правила поведения обучающихся» и «Положение о правах и обязанностях обучающихся, мерах поощрения и дисциплинарного взыскания». Вносить предложения по этим вопросам на рассмотрение Совета образовательного учреждения.

3.8. Председатель комиссии «За безопасность дорожного движения» является членом педагогического совета образовательного учреждения и имеет право присутствовать и высказывать свою точку зрения на его заседаниях.

3.9. Комиссия вправе поставить вопрос об отзыве из состава и замене членов комиссии, которые не принимают участие в её работе.

3.10. Комиссия «За безопасность дорожного движения» принимает годовой план работы, который согласуется с директором образовательного учреждения.

3.11. Комиссия проводит свои заседания в соответствии с годовым планом работы, но не реже одного раза в квартал.

3.12. Решения считаются правомочными, если на заседании присутствовало не менее половины членов комиссии.

3.13. Решения принимаются открытым голосованием простым большинством голосов.

3.14. Председатель комиссии отчитывается в работе комиссии перед общешкольным родительским собранием и Советом образовательного учреждения.

4. Делопроизводство

4.1. Комиссия «За безопасность дорожного движения» ведет протоколы своих заседаний. Протоколы пишет секретарь, избранный комиссией.

4.2. Протоколы записываются в книге протоколов комиссии. Каждый протокол подписывается председателем комиссии и секретарём.

4.3. Протоколы хранятся в делах образовательного учреждения.

«Утверждаю»
Директор МБОУ
«Шидловская ООШ»
_____Л.С. Ширинова

**План мероприятий
по предупреждению аварийности на транспорте
в МБОУ «Шидловская ООШ»**

п/п	Наименование мероприятий	Сроки исполнений	Ответственные
1.	Инструктаж водителя: - сезонный; - периодический; - предрейсовый	Сентябрь, декабрь, март Начало каждого месяца, по мере необходимости,	Л.С. Ширинова С.Н. Гордиенко
2.	Провести профилактическую операцию «Внимание, дети!»	Октябрь	С.Н. Гордиенко
3.	Обучение водителя по программе ежегодных занятий с водителями, осуществляющих перевозки пассажиров в объеме 20 часов	октябрь	Л.С. Ширинова
4.	Проведение технического осмотра автобуса в ГИБДД	апрель октябрь	А.И. Войтов
5.	Проведение ТО-1, ТО-2 и СО	Согласно графика	А.И. Войтов
6.	Проведение стажировки водителя автобуса	сентябрь	Л.С. Ширинова
7	Оформление документации по подвозу детей в новом учебном году	Август	Л.С. Ширинова А.И. Войтов
8	Обновление уголка по БДТ	Август	С.Н. Гордиенко
9.	Проведение мероприятий с учащимися и их родителями по профилактике ДДТТ	В течение года	Е.И. Шрубченко, классные руководители

«Утверждаю»
Директор МБОУ
«Шидловская ООШ»
_____ Л.С. Ширинова

Основные направления школьной программы по БДДТТ

Цели и задачи программы

1. Сохранение жизни и здоровья детей.
2. Создание необходимых условий для обеспечения непрерывного воспитательного процесса в области безопасности дорожного движения.
3. Создание у детей стереотипов безопасного поведения на улице.
4. Обучение основам транспортной культуры.
5. Привлечение внимания общественности к проблеме безопасности на дороге.

Ожидаемый результат

- Совершенствование профилактической работы по ПДД в школе;
- формирование навыков правильного поведения детей;
- предотвращение детского дорожно-транспортного травматизма.

Направление деятельности

- Тематические классные часы;
- лекции, познавательные игры;
- конкурсы рисунков, плакатов, стихотворений;
- совместная работа с учреждениями здравоохранения и ГИБДД;
- обучение учащихся оказанию первой медицинской помощи.

Организационная работа

- Обновление положений конкурсов, соревнований;
- разработка положений новых конкурсов;
- обновление уголков безопасности;
- организация проведения открытых уроков и внеклассных мероприятий по ПДД;
- организация проведения игровых и обучающих программ по ПДД.

Инструктивно- методическая работа

- Проведение совещаний для педагогов, родителей по ПДД;
- консультации для педагогов, родителей, обучающихся;
- разработка методических рекомендаций;
- распространение информационных листовок, бюллетеней;
- обновление инструкций по проведению инструктажа с детьми и подростками о безопасности дорожного движения.

Массовая работа

- Проведение конкурсов, праздников, соревнований по ПДД;
- конкурсы рисунков;
- соревнования юных велосипедистов;
- проведение классных часов по профилактике ДДТТ;
- конкурсы методических разработок по профилактике дорожно-транспортного травматизма.

План мероприятий школьной программы по БДДТТ

№/№ п/п	Наименование мероприятия	Сроки исполнения	Ответственные
1	Проанализировать состояние дорожно-транспортного травматизма на территории Волоконовского района с участием детей.	декабрь	Ширинова Л.С.
2	Рассмотреть на совещании при директоре состояние работы по предупреждению детского дорожно-транспортного травматизма, предусмотрев меры по совершенствованию организации занятий с учащимися по правилам безопасного поведения на дорогах	октябрь	Гордиенко С.Н.
3	Организовать выступления сотрудников ОГИБДД и участковых уполномоченных полиции на общешкольных родительских собраниях по вопросам предупреждения дорожно-транспортного травматизма среди детей и подростков	апрель	Ширинова Л.С.
4	Провести неделю безопасности дорожного движения, соревнования юных велосипедистов «Безопасное колесо», по закреплению у детей навыков безопасного поведения на дорогах	май	Гордиенко С.Н.
5	Обновить стенды по безопасности движения в образовательном учреждении	сентябрь	Гордиенко С.Н.
6.	Провести занятия для учащихся начальных классов и их родителей по ПДД: «ПДД или как уберечь ребенка от несчастного случая».		Учителя начальных классов
7.	Использовать в работе статьи газеты «Добрая дорога детства»; изучить статьи: «Как не стать жертвой преступления на дороге», «Как родились ПДД», «Учите азбуку дороги».	ноябрь	Гордиенко С.Н., классные руководители
8.	Провести викторины, для учащихся 1-4 классов: «Клуб внимательных пешеходов», «Дорога в школу», «В гостях у светофора»	в течение года	Классные руководители.
9.	Провести викторины, для учащихся 5-9 классов: «Самый быстрый, ловкий, смелый», «Откуда ты взялась дорога?», «Как вести себя на дорогах?».	в течение года	Шрубченко Е.И.

План
проведения мероприятий, направленных на профилактику детского травматизма
в МБОУ «Шидловская ООШ»

№ п.п	Мероприятие	Сроки	Ответственные
1	Неделя безопасности дорожного движения	Сентябрь	Гордиенко С.Н.
2	Выставка плакатов по предупреждению детского травматизма	Сентябрь	Гордиенко С.Н.
3	Проведение встреч с медицинскими работниками	Октябрь	Классные руководители
4	Оборудование уголка по безопасности движения	Октябрь	Гордиенко С.Н.
5	Проведение тематических классных часов «Дорога в школу»	Ноябрь	Классные руководители
6	Встречи с работниками ГИБДД	В течение года	Ширинова Л.С.
7	Проведение тематических уроков по темам, касающимся профилактики детского травматизма на дорогах	Декабрь.	Классные руководители
8	Викторины для обучающихся 8-9 классов по ПДД	Март	Шрубченко Е.И.
9	Принять участие в районном конкурсе «Безопасное колесо»	Апрель	Гордиенко С.Н.
10	Беседы по безопасному поведению обучающихся на улицах и дорогах	Март	Учителя начальных классов

**План
совместных общешкольных мероприятий ЮИД
по предупреждению детского дорожно-транспортного травматизма**

№ п. п.	Мероприятие	Сроки	Ответственные
1	Семинары с учителями начальных классов и классными руководителями: - о методике обучения учащихся Правилам дорожного движения. - о формах внеклассной работы по профилактике детского травматизма.	Август сентябрь	Шрубченко Е.И. Гордиенко С.Н.
2	Заслушивание отчетов учителей и классных руководителей на педагогических советах о проведенных профилактических мероприятиях	1 полугодие	Шрубченко Е.И.
3	Беседы на общешкольных родительских собраниях на темы: “Как влияет на безопасность детей поведение родителей на дороге”; “Требования к знаниям и навыкам школьника, которому доверяется самостоятельное движение в школу и обратно”; “Использование движения родителей с детьми по улицам города (села) для обучения детей навыкам правильного поведения на дороге”	Сентябрь. Декабрь. Апрель Март.	Классные руководители Гордиенко С.Н.
4	Создание отряда ЮИД и организация его работы	Сентябрь.	

**План
работы классного руководителя
по профилактике детского дорожно-транспортного травматизма**

№ п. п	Мероприятие	Сроки	Ответственные
1	Проведение уроков изучения Правил дорожного движения согласно программе	Ежемесячно	Классные руководители
2	Проведение на родительском собрании беседы “Будьте примером для детей в правильном поведении на дороге”	В течение года	Классные руководители
3	Проведение утренника “Мы по улицам идем”	В течение года	Классные руководители, Гордиенко С.Н.
4	Организация конкурсов на лучший рисунок, рассказ, исполнение стихотворения по безопасности движения	В течение года	Классные руководители
5	Проведение бесед-“минутки” по профилактике несчастных случаев с детьми на дороге (в начальных классах ежедневно на последнем уроке)	В течение года	Классные руководители
6	Участие в проведении “Недели безопасности” (по плану школы)	сентябрь	Классные руководители

Памятка родителям при составлении безопасного маршрута школьника

Дорогие родители! Помогите вашему ребенку сохранить жизнь и здоровье на дороге.

Эту трудную задачу облегчит создание вами семейных учебных пособий.

Вместе с детьми составьте схему маршрута «Дом - школа - дом» с детальным описанием особенностей каждого перехода через дорогу и мест, требующих повышенного внимания. Могут быть полезными схемы других постоянных маршрутов вашей семьи («Дом - библиотека», «Дом - бабушки» и т.д.), а также планы окрестностей дома и школы с их описанием.

Текст к плакату:

Переход

Если у тротуара стоят машины, не выходи из-за них, отойди подальше, чтобы был обзор.

Пропусти едущую машину, подожди: не скрыта ли за проехавшей встречная.

Осторожно: обзору улицы мешают деревья.

Местный проезд

При движении по проезду не болтать с приятелем, не бежать. Здесь тротуар и дорога вместе.

«Пустынная» улица

Даже если не видно машин, приостановись, осмотрись и переходи шагом.

Улица с интенсивным движением

Такую улицу безопаснее переходить только по обозначенным пешеходным переходам.

ДОМ и прилегающая территория

Особенности улиц, внутриквартальных проездов, стоящие машины, места ограниченного обзора (домами, деревьями), остановки автобуса, игровые площадки рядом с дорогой.

Остановка автобуса.

Внимание! Стоящий автобус может ограничивать обзор!

Проезд в дворовую территорию.

Остановись для наблюдения, как при переходе проезжей части: убедись, что из двора не выезжает машина.

Регулируемый перекресток.

Всегда дождись зеленого сигнала светофора!

Перед тем как переходить дорогу, убедись, что на твоём пути нет машин, поворачивающих под зеленую стрелку светофора.

Остановка автобуса.

Торговая палатка.

Еще одна «помеха обзору»

ШКОЛА и прилегающая территория.

Особенности улиц, все места с ограниченным обзором, основные помехи обзору, основные маршруты перехода улиц детьми, идущими в школу и из нее.

Образцы характеристик особенностей улиц:

- Узкая улица с интенсивным движением (на узких улицах пешеход менее осторожен, чаще невнимателен, так как для перехода улицы требуются считанные секунды).
- Узкая улица с неинтенсивным движением (на таких улицах зачастую пешеход выходит на проезжую часть, даже не осмотрев ее).
- Широкая улица с интенсивным движением (переход таких улиц опасен тем, что за время перехода обстановка на дороге может внезапно измениться, а пешеход не может так быстро покинуть дорогу, как на узких улицах).
- Большое число стоящих автомобилей (помехи обзору).
- Обзору проезжей части улицы мешают кусты, деревья.
- Дома, расположенные близко к проезжей части улицы - ограничивают обзор пешеходов, детей.
- Машины могут появиться неожиданно из-за поворота.
- Движение машин с высокими скоростями.
- Выезд транспорта из ворот предприятия (въезд).
- Возможно движение транспорта задним ходом.
- Обзор ограничен павильоном остановки общественного транспорта.
- Две остановки одна недалеко от другой («пересадочный пункт»).
- Движение военных, учебных или личных машин (неумелые водители).
- Уклон, поворот (возможность выезда машин на встречную полосу, на обочину, на тротуар при скользкой проезжей части).
- Движение крупногабаритных машин (автобусы, грузовики). Вероятны случаи, когда за одной машиной скрыта другая - движущаяся в ту же сторону или навстречу.

Рекомендуем:

1. Вместе с ребенком пройти по рекомендуемому маршруту, обсудив места, требующие повышенного внимания. Обязательно обозначить, по какому маршруту идти нельзя.
2. Дома вместе с ребенком составить схему рекомендуемого маршрута и описание к ней.
3. Пройти маршрут вместе с ребенком повторно, попросив его объяснить взрослому, как правильно поступать в том или ином случае.
4. Регулярно тренировать внимание ребенка, превращая его знания в навыки поведения.

Памятка школьнику

БЕЗОПАСНОСТЬ НА ДОРОГЕ

Ежегодно в России жертвами дорожно-транспортных происшествий становятся дети. Каждый день вы выходите на улицу и становитесь участниками дорожного движения. Очень часто ребята нарушают правила дорожного движения или вовсе их не знают. Давайте сейчас, прочитав эту памятку, запомним основные правила и не будем их нарушать.

ОСНОВНЫЕ ПРАВИЛА БЕЗОПАСНОГО ПОВЕДЕНИЯ НА ДОРОГЕ

Никогда не выбегайте на дорогу перед приближающимся автомобилем. Это опасно, потому что водитель не может остановить машину сразу.

Дорогу необходимо переходить в специально установленных местах по пешеходному переходу.

На проезжую часть выходите только после того, как убедитесь в отсутствии приближающегося транспорта и слева и справа.

Выйдя из автобуса, не выбегайте на дорогу. Подождите, пока автобус отъедет, и только потом, убедившись в отсутствии машин, переходите дорогу.

Опасно выезжать на проезжую часть на скейтах и роликовых коньках.

Не выбегайте на дорогу вне зоны пешеходного перехода, в этом месте водитель не ожидает пешеходов и не сможет мгновенно остановить автомобиль.

Опасно играть в мяч и другие игры рядом с проезжей частью, лучше это делать во дворе или на детской площадке.

Умейте пользоваться светофором.

Помните! Только строгое соблюдение

Правил дорожного движения защищает всех вас

от опасностей на дороге.

Памятка

для родителей по обучению детей правилам дорожного движения

Не спешите, переходите дорогу размеренным шагом. Выходя на проезжую часть дороги, прекратите разговаривать - ребенок должен привыкнуть, что при переходе дороги нужно сосредоточиться.

Не переходите дорогу на красный или желтый сигнал светофора, как бы вы при этом не торопились. Переходите дорогу только в местах, обозначенных дорожным знаком “Пешеходный переход”. Из автобуса, троллейбуса, трамвая, такси выходите первыми. В противном случае ребенок может упасть или побежать на проезжую часть.

Привлекайте ребенка к участию в ваших наблюдениях за обстановкой на дороге, показывайте ему те машины, которые готовятся поворачивать, едут с большой скоростью и т.д.

Не выходите с ребенком из-за кустов или машины, не осмотрев предварительно дорогу, – это типичная ошибка и нельзя допускать, чтобы дети ее повторяли.

Не разрешайте детям играть вблизи дороги и на проезжей части.

Памятка для родителей по правилам дорожного движения

Необходимо учить детей не только соблюдать Правила движения, но и с самого раннего возраста учить их наблюдать и ориентироваться. Нужно учитывать, что основной способ формирования навыков поведения – наблюдение, подражание взрослым, прежде всего родителям. Многие родители, не понимая этого, личным примером обучают детей неправильному поведению.

Находясь с ребенком на проезжей части, не спешите, переходите дорогу размеренным шагом. Иначе вы научите спешить там, где надо наблюдать и обеспечить безопасность.

Не посылайте ребенка переходить или перебегать дорогу впереди вас – этим вы обучаете его идти через дорогу, не глядя по сторонам. Маленького ребенка надо крепко держать за руку, быть готовым удержать при попытке вырваться – это типичная причина несчастных случаев.

Учите ребенка смотреть. У ребенка должен быть выработан твердый навык: прежде чем сделать первый шаг с тротуара, он поворачивает голову и осматривает дорогу во всех направлениях. Это должно быть доведено до автоматизма.

Учите ребенка замечать машину. Иногда ребенок не замечает машину или мотоцикл издалека. Научите его всматриваться вдаль.

Учите ребенка оценивать скорость и направление будущего движения машины. Научите ребенка определять, какая машина едет прямо, а какая готовится к повороту.

Твердо усвойте сами и научите ребенка, что входить в любой вид транспорта и выходить из него можно только тогда, когда он стоит. Объясните ребенку, почему нельзя прыгать на ходу.

Методическая база школы по ПДД

Таблицы

1. Дорожные знаки
2. Сборник безопасности жизнедеятельности (5-9 классы).
3. Школьнику о правилах дорожного движения.
4. Сигналы светофора
5. Профилактика детского дорожно-транспортного травматизма.

Газеты по ПДД

1. Добрая дорога Детства
2. Большая перемена

Электронные версии фильмов по ПДД:

1. «Азбука пешехода»
2. «Не игра»